



XIX сессия МНОАР

30 марта 2018 г.
учебно-методический центр
"ГОЛИЦЫНО"

Московская область, Одинцовский р-н, г. Голицыно, Петровское шоссе, д. 52

МОСКОВСКОЕ НАУЧНОЕ ОБЩЕСТВО АНЕСТЕЗИОЛОГОВ-РЕАНИМАТОЛОГОВ

приглашает принять участие в ежегодной

XIX выездной сессии МНОАР

30 марта 2018 года, Голицыно

Вход на заседания сессии свободный. Бесплатная регистрация на месте в день проведения (выдаются материалы сессии). Помимо обширной научной программы проводится выставка продукции ведущих медицинских и фармацевтических компаний.

В рамках сессии предусмотрены:

1. Пленарное заседание с лекционным курсом.
2. Лекционный день курса СЕЕА
«Актуальные вопросы детской анестезиологии и интенсивной терапии»
3. Секционные заседания:
 - «Сочетанная травма, анестезия и интенсивная терапия»
 - «Регионарная анестезия и лечение боли»
 - «Острая дыхательная недостаточность и респираторная поддержка»
 - «Сепсис: новые возможности диагностики и интенсивной терапии»
 - «Современные возможности клинического питания в многопрофильном стационаре»
4. Мастер-классы:
 - «Расширенная сердечно-легочная реанимация взрослых»
 - «Ультразвук в шоковом зале»
 - «Трудный дыхательный путь: готовы ли мы к вызову?»
5. Сателлитный симпозиум компании «ПОЛИСАН»
6. Сестринская секция.

**ГЕНЕРАЛЬНЫЙ СПОНСОР
МОСКОВСКОГО НАУЧНОГО ОБЩЕСТВА
АНЕСТЕЗИОЛОГОВ-РЕАНИМАТОЛОГОВ:**

abbvie

www.abbvie.ru

**СПОНСОР
МОСКОВСКОГО НАУЧНОГО ОБЩЕСТВА
АНЕСТЕЗИОЛОГОВ-РЕАНИМАТОЛОГОВ:**

Dräger

www.draeger.com

9.00-9.50	АУДИТОРИИ	10.00-13.00	13.00 - 14.00	14.00-17.30		18.00
Р Е Г И С Т Р А Ц И Я	Большой зал	Открытие сессии Пленарное заседание	О Б Е Д	Острая дыхательная недостаточность и респираторная поддержка		Ф У Р Ш Е Т
	Аудитория №2 (1-й этаж)	Сочетанная травма, анестезия и интенсивная терапия		Регионарная анестезия и лечение боли		
	Аудитория №3 (2-й этаж)	Актуальные вопросы детской анестезиологии и интенсивной терапии (СЕЕА)		Сепсис: новые возможности диагностики и интенсивной терапии		
	Аудитория №4 (2-й этаж)	Сестринская секция		Современные возможности клинического питания в многопрофильном стационаре		
	Аудитория №5 (1-й этаж)	-		14.00-15.30 Сателлитный симпозиум компании «ПОЛИСАН»	15.30-17.30 Мастер-класс: «Трудный дыхательный путь: готовы ли мы к вызову?» (максимум 40 участников)	
	Аудитория №6 (1-й этаж)	-		14.00-15.30 Мастер-класс: «Расширенная сердечно-легочная реанимация взрослых» (максимум 30 участников)	15.30-17.30 Мастер-класс: «Ультразвук в шоковом зале» (максимум 25 участников)	
	Аудитория №7 (1-й этаж)	-		15.00-17.00 Заседание Президиума Правления ФАР		

НАУЧНАЯ ПРОГРАММА

ХІХ-й выездной сессии МНОАР в Голицыно 30 марта 2018 года.

9.00-9.50. Регистрация участников ХІХ-й выездной сессии МНОАР

БОЛЬШОЙ ЗАЛ		
10.00-10.10. Открытие сессии		
10.10-13.00. Пленарное заседание.		
Модераторы: Бунятян А.А., Молчанов И.В., Овечкин А.М., Проценко Д.Н.		
Молчанов И.В.	Аккредитация анестезиологов-реаниматологов: перспективы.	20 мин
Проценко Д.Н.	Анестезиология и реаниматология в Москве. Год 2017	30 мин
Горобец Е.С.	Кристаллоиды и коллоиды сегодня. Теория и практика.	30 мин
Власенко А.В.	Реализация мультидисциплинарной концепции лечения тяжелой ОДН в многопрофильном стационаре.	30 мин
Овечкин А.М.	Регионарная анестезия в ХХІ-м веке – вопросы безопасности.	30 мин
Лихванцев В.В.	Седация в ОРИТ	30 мин
Обед 13.00-14.00		
14.00-17.30. ОДН и респираторная поддержка		
Модераторы: Еременко А.А., Николаенко Э.М., Власенко А.В., Ярошецкий А.И.		
Власенко А.В.	Возможна ли целевая терапия ОРДС? Кому? Когда? Как?	20 мин
Еременко А.А.	Неинвазивные методы - есть ли место в лечении ОРДС?	20 мин
Попугаев К.А.	Респираторная ЭКМО	20 мин
Ярошецкий А.И.	Мониторинг VO ₂ /VCO ₂ - проблема питания, дыхания или транспорта кислорода?	20 мин
Николаенко Э.М.	Мониторинг VO ₂ /VCO ₂ - доверяй, но проверяй!	20 мин
Дискуссия (все участники): Критерии эффективности лечения ОДН - газы, биомеханика дыхания, время ИВЛ, легочные осложнения, летальность, или что-то еще?		
Ярошецкий А.И.	Как настроить вентилятор при астматическом статусе? Демонстрация.	15 мин
Пшеничный Т.А., Бунятян К.А., Инвиева Е.В., Титова И.В., Аксельрод Б.А.	Воспалительный ответ при традиционной и защитной ИВЛ во время операции реваскуляризации миокарда.	15 мин
Ларин Е.С.	ИВЛ в паллиативной помощи	15 мин

2-я АУДИТОРИЯ, 1-й этаж

10.00-13.00. Сочетанная травма, анестезия и интенсивная терапия

Модераторы: Кичин В.В., Шабанов А.К.

Кичин В.В.	Опыт медицинской эвакуации пострадавших с тяжелой травмой.	10 мин
Попов А.С.	Медицинская эвакуация пострадавших с травмой мирного времени.	15 мин
Шабанов А.К.	Ранняя диагностика инфекционных легочных осложнений у пострадавших с тяжелой сочетанной травмой.	15 мин
Халикова Е.Ю.	Инфузионная терапия: вчера, сегодня, завтра.	15 мин
Гребенчиков О.А.	Перспективы применения даларгина для лечения эндотелиальной дисфункции при тяжелой сочетанной травме.	10 мин
Смелая Т.В.	Критические состояния: можно ли их прогнозировать?	10 мин
Ильина Л.Н.	Современное трансфузиологическое обеспечение военного госпиталя	10 мин
Яковлев А.Ю.	Перспектива инфузионной профилактики жировой эмболии	10 мин
Редкин И.В.	Предикторы неблагоприятного исхода сепсиса и септического шока	10 мин
Перфильев Р.С.	Оценка эффективности нового приложения для мобильных устройств «CAPSTESIA»	10 мин
Влодзяновский В.В.	Электрическая и медикаментозная кардиоверсия при персистирующей форме фибрилляции предсердий: первые результаты рандомизированных исследований	10 мин

Дискуссия

13.00-14.00 Обед

14.00-17.30. Регионарная анестезия и лечение боли

Модераторы: Овечкин А.М., Сокологорский С.В., Гаряев Р.В.

Овечкин А.М.	Современные возможности безопиоидного послеоперационного обезболивания	30 мин
Сокологорский С.В., Шейна М.А.	Выбор метода регионарной анестезии у пациентов с сахарным диабетом при операциях на стопе.	20 мин
Гаряев Р.В.	Левобупивакаин для спинальной анестезии. Есть ли перспективы?	20 мин
Уколов К.Ю.	Спинальная анестезия левобупивакаином при тотальном эндопротезировании суставов нижних конечностей.	20 мин
Маланова А.С., Хороненко В.Э.	Профилактика постторакаотомического болевого синдрома в онкохирургии.	15 мин
Теплых Б.А.	Паравертебральная блокада при операциях на молочной железе.	15 мин
Рычков И.А.	Подходы к обезболиванию при трансуретральной резекции боковой стенки мочевого пузыря.	15 мин

3-я АУДИТОРИЯ, 2-й ЭТАЖ

10.00-13.00. СЕЕА. Актуальные вопросы детской анестезиологии и интенсивной терапии

Модераторы: Лазарев В.В., Матинян Н.В., Заболотский Д.В.

Заболотский Д.В.	Осложнения нейроаксиальных блокад у детей	25 мин
Коробова Л.С., Лазарев В.В., Балашова Л.М.	Эффективность применения правила «циферблата» при регионарной инфраорбитальной анестезии в офтальмохирургии у детей	20 мин
Мартынов Л.А., Матинян Н.В.	Особенности анестезиологического обеспечения в детской торакальной хирургии	20 мин
Брюсов Г.П., Лазарев В.В., Быстрова А.А., Цыпин Л.Е., Попова Т.Г.	Необычное начало проявления синдрома инфузии пропофола	20 мин
Быков М.В.	Эхо-КГ в отделениях реанимации и интенсивной терапии	20 мин
Лоайса У.К., Гребенников В.А., Брюсов Г.П., Щукин В.В.	«Тёмные» стороны спонтанного дыхания при респираторной поддержке в ОРИТ	20 мин
Диордиев А.В.	Преодоление острой и хронической боли у невербальных пациентов с неврологической патологией. Возможности и ограничения	20 мин
Ерпулева Ю.В.	Длительное парентеральное питание у детей вне стационара: возможности, трудности и пути их преодоления	20 мин

Дискуссия

13.00-14.00 Обед

14.00.-17.30. Сепсис: новые возможности диагностики и интенсивной терапии

Модераторы: Проценко Д.Н., Кулабухов В.В.

Проценко Д.Н.	Современная концепция сепсиса. Диагностические критерии.	30 мин
Кулабухов В.В.	Биомаркеры и микробиологическая диагностика сепсиса.	30 мин
Белоцерковский Б.З.	Проблема инфекций, вызванных резистентными Грам(+) микроорганизмами, в отделении реанимации и интенсивной терапии	45 мин
Клеузович А.А.	Экстракорпоральные методы в терапии сепсиса	20 мин
Обсуждение клинических случаев		40 мин

4-я АУДИТОРИЯ, 2-й ЭТАЖ

10.00-13.00. Сестринская секция

Модераторы: Касимовская Н.А., Плетминцева Г.Б., Животнева И.В.

Волкова М.М.	Современные подходы к организации сестринской помощи в анестезиологии и реаниматологии	10 мин
Меднова М.П.	Роль медицинской сестры в профилактике инфекций, связанных с оказанием медицинской помощи в условиях ОРИТ	10 мин
Каширцева М.С.	Роль командной работы в службе ОРИТ	10 мин
Ибрагимов М. Р.	Осложнения, связанные с неисправностью или некомпетентным использованием аппаратуры, затруднения при проведении специальных приемов	10 мин
Савченко И. К.	Термоингаляционная травма. Особенности ухода	10 мин
Быстрова И. И.	Как кормить пациента, перенесшего ожоговую травму	10 мин
Кулаченкова Н. Е	Перевязочная сестра отделения реанимации. Работа NONSTOP	10 мин
Пивкина А. И.	Инфекционный контроль в отделениях реанимации	10 мин
Безносок Т. В.	Методы ухода за кожными покровами и волосами пациентов в ОРИТ. Сестринское исследование	10 мин
Кроптова М. В	Безопасность использования активного увлажнения дыхательной смеси при длительной искусственной вентиляции легких пациентов нейрореанимации	10 мин
Лактионова М. В.	Ятрогенные воздействия в анестезиологии. Роль медицинской сестры.	10 мин

**Круглый стол специализированной секции «Анестезиология и реаниматология» в составе РОО медицинских сестер города Москвы
Мастер-класс «Сердечно- легочная реанимация»**

13.00-14.00. Обед

14.00-17.30. Современные возможности клинического питания в многопрофильном стационаре

Модераторы: Шестопапов А.Е., Ерпулева Ю.В., Свиридов С.В.

Шестопапов А.Е.	Возможности клинического питания в клинической практике	35 мин
Ерпулева Ю.В.	Современные возможности клинического питания в педиатрии: проблемы и решения	35 мин
Игнатенко О.В., Проценко Д.Н., Быков А.О.	Парентеральное питание. Место и время?	15 мин
Цветков Д.С.	Почему белки первичны при нутритивной поддержки у критического больного?	15 мин
Рык А.А., Водясов А.В.	Особенности искусственного питания у пациентов с множественными наружными тонкокишечными свищами	15 мин
Крылов К.Ю.	Полноценное клиническое питание у больных с длительным бессознательным состоянием	15 мин

Курмуков И.А.	Варианты венозного доступа для интенсивной терапии в онкологии.	15 мин
Обухова О.А.	Состояние питательного статуса онкологического больного перед проведением противоопухолевого лечения: российские результаты мультицентрового исследования Nutrition day-2017	15 мин

5-я АУДИТОРИЯ, 1-й ЭТАЖ

14.00-15.30. Сателлитный симпозиум компании «ПОЛИСАН»		
Овезов А.М.	Профилактика и лечение послеоперационной когнитивной дисфункции при применении тотальной внутривенной анестезии	45 мин
Гридчик И.Е.	Полиорганная недостаточность	45 мин
15.30.-17.30. Мастер-класс: Трудный дыхательный путь: готовы ли мы к вызову? (максимум 40 участников) Модераторы: Стамов В.И., Долбнева Е.Л.		
Стамов В.И.	Прогностические критерии трудных дыхательных путей. Значимость прогноза и ограничения	20 мин
Долбнева Е.Л.	Надгортанные воздухопроводные устройства. Возможности изолированного и комбинированного применения	20 мин
Отработка практических навыков на манекенах с использованием современного эндоскопического оборудования и надгортанных устройств на манекенах Airsim и тренажерах для трудной интубации		1 час 20 мин

6-я АУДИТОРИЯ, 1-й ЭТАЖ

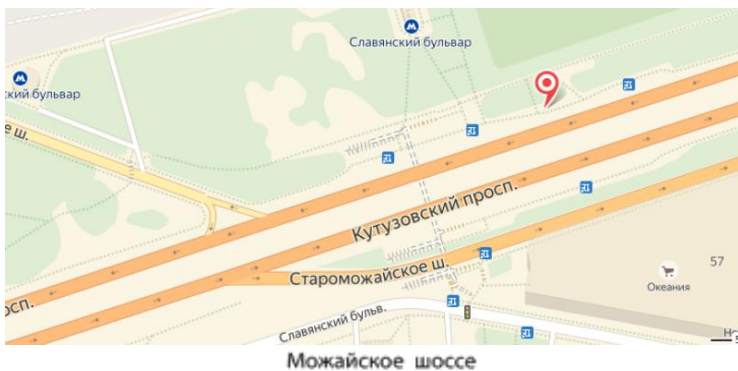
14.00-15.30. Мастер-класс: Расширенная сердечно-легочная реанимация взрослых (максимум 30 участников) Модераторы: Субботин В.В., Бутров А.В.		
Субботин В.В.	Алгоритм расширенной сердечно-легочной реанимации взрослых	20 мин
Бутров А.В., Чебоксаров Д.В., Торосян Б.Д.	Краниocereбральная гипотермия после СЛР	20 мин
Субботин В.В.	Высококачественная расширенная реанимация, что и для чего мы делаем	20 мин
Отработка практических навыков по СЛР		30 мин
15.30-17.30. Мастер-класс: Ультразвук в шоковом зале (максимум 25 участников) Модераторы: Проценко Д.Н., Лыхин В.Н., Логвинов Ю.И., Соловьев В.С.		
1. Подключичная вена – универсальный ультразвуковой подход		30 мин

2. Расширенный протокол FAST - Оценка свободной жидкости в брюшной полости - Оценка плевральных полостей - Жидкость в перикарде – признаки тампонады сердца - Оценка пневмоторакса	30 мин
3. Визуальная оценка объема внесосудистой воды в легких (А-паттерн, В-паттерн)	30 мин
4. Диализный катетер: ультразвуковой контроль	30 мин

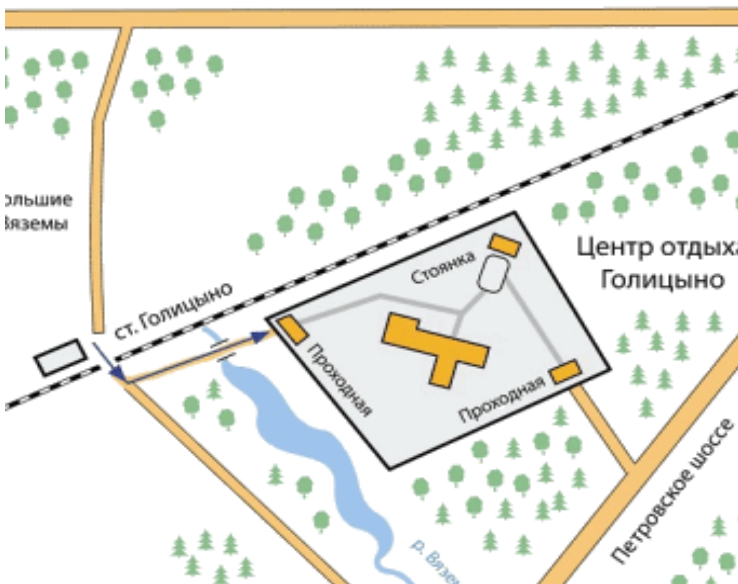
7-я АУДИТОРИЯ, 1-й ЭТАЖ

15.00-17.00. Заседание Президиума Правления Федерации анестезиологов и реаниматологов.

18.00. ФУРШЕТ



Местом проведения ежегодной выездной сессии МНОАР служит Учебно-методический центр «Голицыно», в 5 минутах ходьбы от ст. Голицыно (Белорусское направление).



До места проведения конференции можно добраться электропоездом (50 минут от Белорусского вокзала), личным автотранспортом или автобусами оргкомитета.

В день сессии автобусы подаются к остановке рядом с метро Славянский бульвар (выход на Кутузовский проспект в сторону области, напротив ТРЦ Океания) с 8:00 до 9:00 с интервалом 15 мин (4 автобуса)

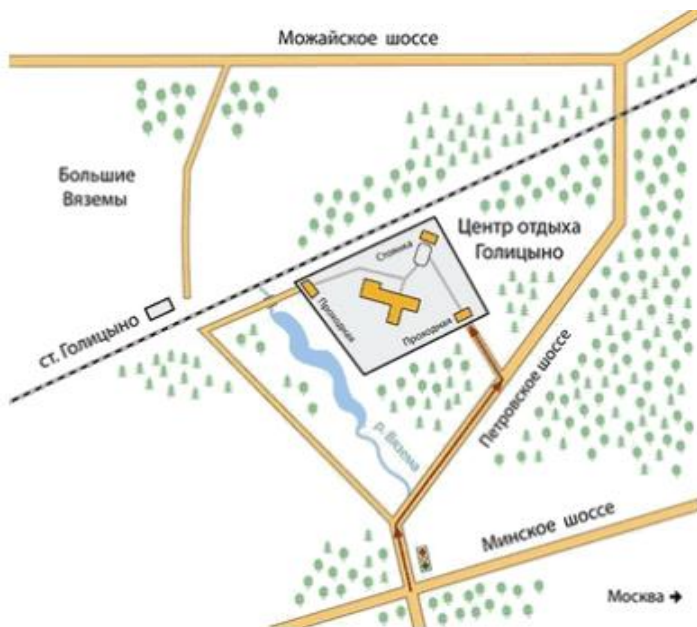


Схема проезда по железной дороге от белорусского вокзала:

Электропоездом с Белорусского вокзала до станции Голицыно.

Далее 10 минут пешком вдоль железнодорожных путей в сторону Москвы до проходной «учебно- методический Центр «Голицыно»»

Схема проезда на автотранспорте:

МКАД 54 км, по Минскому шоссе до 44 км, поворот на Можайское шоссе и 1,2 км до указателя «Центр «Голицыно»».

Автобусы обратно из учебно- методического Центра «Голицыно» в Москву отправятся в 14:00, 18:00 и в 18:30